

ポリポップスワブシリーズ取扱説明書

PPQB-IB ポリポップスワブ&不活化輸送用培地

PPQB-AB ポリポップスワブ&活性化輸送用培地

【特徴】

検査の正確性の向上

- ・鼻咽頭サンプルを十分に確保する
- ・測定器を使用し汚染を視覚的に確認

人体への安全性

- ・水性の接着剤を使用してブラシを取り付ける事によって、有害物質に触れる可能性を下げる

輸送中の感染を最小限に抑える

- ・微生物やウイルスを不活性にする事によってサンプル輸送を安全にする

使用目的と保存機能ソリューション

・この製品は、鼻咽頭からサンプルを採取し、呼吸器病原体によって引き起こされる感染症をテストする為の物です。輸送用培地には、核酸を安全に蓄える為にグアニジンが含まれております。

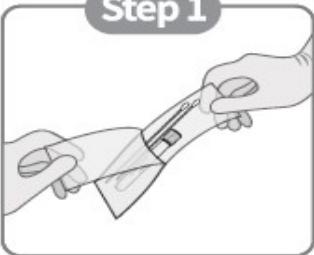
製品構成(50セット)

製品コード・商品番号	規格 50セット入り
PPQB-IB	鼻咽頭スワブ+輸送用培地 2ml(5ml/12mmΦチューブ)
PPQB-AB	鼻咽頭スワブ+輸送用培地 2ml(5ml/12mmΦチューブ)

貯蔵方法

こちらの装置は、未開封であり、製造日から24カ月間は、2~30℃の中で保存出来ます。

使用方法

	<p>パッケージを開封して、サンプル用スワブを取り出して下さい。ハンドル部分を持って、パッケージを開けて、スワブを取り出して下さい。</p> <p>※頭(底)の部分を持たないで下さい。</p>
---	--

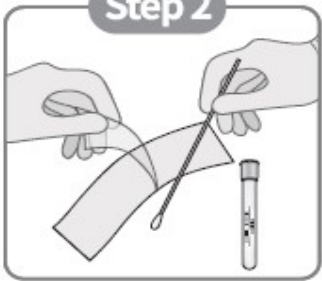
頭(底)部分

ハンドル部分

head (bottom) part


handle part

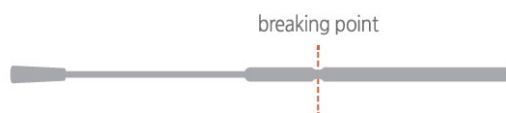



	<p>患者からサンプルを回収する為に、スワブの頭部分を使用して下さい。ハンドルを数回軽く回すか、もしくは、頭部分をこすってサンプルを回収して下さい。</p> <p>●鼻咽喉頭スワブ：口蓋に平行な角度で鼻孔の奥までスワブを入れて下さい。中央もしくは底の部分で分泌物をこすって下さい。</p> <p>鼻甲介の中間もしくは底の部分で数秒間分泌物を吸収します。</p> <p>※過度な力をかけるとスティックが折れてしまう可能性があります。</p>
---	---

鼻咽喉頭採取



	<p>輸送用培地の中に、回収済みサンプルと一緒にスワブを入れて下さい。輸送用培地の蓋を折損箇所まで一直線に並べて下さい。</p> <p>蓋と手を使ってスワブを折ってください。</p>
---	---



	<p>輸送用培地の蓋を閉めて、サンプルが均一に広がるように軽く振って下さい。名前・性別・年齢・回収日そしてサンプルのタイプをチューブラベルに記載して下さい。</p> <p>可能な限り早くに、研究室へ輸送して下さい。</p>
---	---

販売業者：日本メディポート株式会社

住 所： 〒005-0004 札幌市南区澄川4条1丁目1-40 ジンビル澄川4F-B

問い合わせ先 TEL： [011-299-6711](tel:011-299-6711)